



DACH- UND FASSADENVERKLEIDUNG



EXTE PROFI PLANK-DACH
VERKLEIDUNGSPANEELE

PROFI PLANK-DACH

VERKLEIDUNGSPANEEL MIT GROSSER DEKORVIELFALT

Profi Plank ist ein Sortiment von professionellen Verkleidungslösungen aus Kunststoff für Dach und Fassade. Die hochwertigen Profile bieten eine dauerhaft makellose Optik – und das völlig ohne Wartungsaufwand. Da sie nicht aus Verbundmaterialien bestehen, können Sie zudem nach jahrzehntelanger Nutzung problemlos und zu 100% recycelt werden.

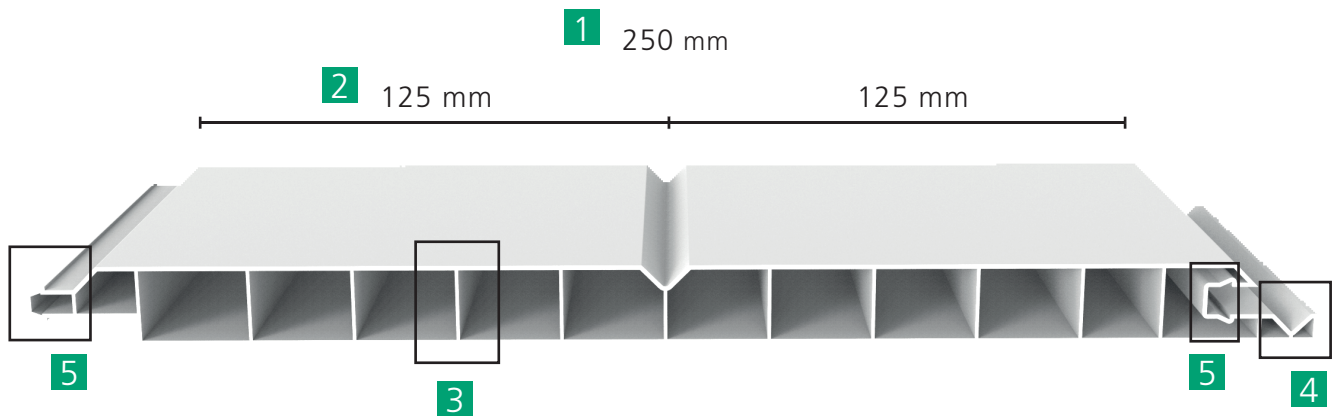
Profi Plank kann ähnlich wie Holz mit handelsüblichen Werkzeugen bearbeitet werden (siehe Verarbeitungshinweise). Die durchdachten Details und Zusatzprofile ermöglichen dabei eine schnelle und problemlose Montage.

Profi Plank ist in einer großen Auswahl an zeitlosen und modernen Designs erhältlich. Neben den sieben exklusiven Standarddekoren stehen 27 weitere kurzfristig lieferbare Sonderdekore zur Auswahl. Für besondere Ansprüche sind darüber hinaus über 200 weitere Dekore auf Anfrage verfügbar. Eine Vielfältigkeit, die keine Wünsche offenlässt.

- Formschön und optisch ansprechend
- Besonders stabil und langlebig
- Völlig wartungsfrei
- Leicht zu reinigen
- Schnell und problemlos zu montieren
- 100% recyclebar

PROFI PLANK-DACH

HOHE QUALITÄT - MADE IN GERMANY



DIE VORTEILE DES PROFI PLANK-DACH

- 1** Schnelle Verlegung durch 250mm Deckbreite
- 2** „2-Brett Optik“ mit 125mm Teilung passend zu klassischen Nut- und Federbrettern aus Holz
- 3** Hohe Stabilität durch entsprechende Wandstärken / Innenstege
- 4** Schraubkanal mit Langlochstanzung
- 5** Nut- und Feder mit Klipsverbindungen



LIEFERBAR INNERHALB
VON 5 WERKTAGEN

EXTE EXPRESS DEKORE




























PREISGRUPPE 1



LIEFERBAR INNERHALB
VON 20 WERKTAGEN

DIE EXTE-DEKORVIELFALT

PREISGRUPPE 2

 Oregon 4 (W) Dekor: 9.1192001-116700	 Winchester XA (WIN-C) Dekor: 9.0049240-114800	 Streifen- Douglasie (Y) Dekor: 9.3152009-116700	 Rustic Cherry (RC-C) Dekor: 9.3214007-119500
 Soft Cherry (SC-C) Dekor: 9.3214009-119500	 Golden Oak (Q) Dekor: 9.2178001-116700	 Siena PR (SR-C) Dekor: 9.0049233-114800	 Siena PN (SN-C) Dekor: 9.0049237-114800
 Nussbaum (NB) Dekor: 9.2178007-116700	 Mahagoni (G) Dekor: 9.2065021-116700	 Eiche Dunkel (L) Dekor: 9.2052089-116700	 Mooreiche (F) Dekor: 9.3167004-116700
 AnTEAK (AT-C) Dekor: 9.3241.002-119500	 Quarz Platin (QUP-C) Dekor: 9.1293002-119500	 Earl Platin (EAP-C) Dekor: 9.1293010-119500	 Altweiß (AW-H) Dekor: 456-5053
 Creme (CW-H) Dekor: 456-5054	 Silicia SFTN matt (SICG-H) Dekor: 436-6039	 Lichtgrau (LG) Dekor: 02.11.71.000049-116700	 Grau 7155 (SG) Dekor: 02.11.71.000047-116700
 Quarzgrau (QG) Dekor: 02.11.71.000046-116700	 Basaltgrau (BG) Dekor: 02.11.71.000039-116700	 Anthrazitgrau (AG) Dekor: 02.11.71.000041-116700	 Schokobraun (M) Dekor: 02.11.81.000122-116700
 Schwarzbraun (J) Dekor: 02.11.81.000101-116700	 Moosgrün (MG) Dekor: 02.11.61.000013-116700	 Tannengrün (TG) Dekor: 02.11.61.000009-116700	<p>Mehr als 200 weitere Dekore sind auf Anfrage erhältlich!</p>

PROFI PLANK-DACH



VERKLEIDUNGSPANEEL

Artikel-Nr.	Bezeichnung	Länge	VE	Pal. VE	Bruttopreis
7502-6	Profi Plank-Dach 250x17 mm weiß	6 m	30 m	420 m	595,00 €
7502-68	Profi-Plank-Dach 250x17 mm weiß ohne Schutzfolie	6 m	30 m	420 m	575,00 €
7502,300-6	Profi Plank-Dach 250x17 mm weiß, 3 m	3 m	15 m	420 m	595,00 €
7502-4	Profi Plank-Dach 250x17 mm cremeweiß	6 m	30 m	420 m	625,00 €
7502-D	Profi Plank-Dach 250x17 mm Dekor Preisgruppe 1	6 m	30 m	420 m	990,00€ E
7502-D2	Profi Plank-Dach 250x17 mm Dekor Preisgruppe 2	6 m	30 m	420 m	1090,00€ E

Preiseinheit pro 100 m




Profi Plank-Dach



Einbaubeispiel

ZUBEHÖR

U-PROFIL




Einbaubeispiel

Artikel-Nr.	Bezeichnung	Länge	VE	Bruttopreis
7510-6	U-Profil 50x21 mm weiß	6 m	30 m	145,00 €
7510,300-6	U-Profil 50x21 mm weiß	3 m	30 m	145,00 €
7510-4	U-Profil 50x21 mm cremeweiß	6 m	30 m	152,00 €
7510,300-4	U-Profil 50x21 mm cremeweiß	3 m	30 m	152,00 €
7510,300-D	U-Profil 50x21 mm Dekor Preisgruppe 1	3 m	30 m	495,00 €
7510,300-D2	U-Profil 50x21 mm Dekor Preisgruppe 2	3 m	30 m	555,00 €

Preiseinheit pro 100 m

H-PROFIL



Einbaubeispiel

Artikel-Nr.	Bezeichnung	Länge	VE	Bruttopreis
7512,300-6	H-Profil 65x21 mm weiß	3 m	30 m	240,00 €
7512,300-4	H-Profil 65x21 mm cremeweiß	3 m	30 m	255,00 €
7512,300-D	H-Profil 65x21 mm Dekor Preisgruppe 1	3 m	30 m	625,00 €
7512,300-D2	H-Profil 65x21 mm Dekor Preisgruppe 2	3 m	30 m	690,00 €


Preiseinheit pro 100 m

ECKPROFIL



Artikel-Nr.	Bezeichnung	Länge	VE	Bruttopreis
7511,300-6	Eckprofil variabel 73x105x17 mm weiß	3 m	18 m	585,00 €
7511,300-D	Eckprofil variabel 73x105x17 mm Dekor Preisgruppe 1	3 m	6 m	960,00 €
7511,300-D2	Eckprofil variabel 73x105x17 mm Dekor Preisgruppe 2	3 m	6 m	1055,00 €

Preiseinheit pro 100 m




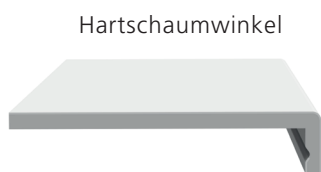
Einbaubeispiel

ZUBEHÖR

HARTSCHAUMWINKEL

Artikel-Nr.	Bezeichnung	Länge	VE	Bruttopreis	
7518150-6	Hartschaumwinkel 150x35x9 mm weiß	6 m	12 m	655,00 €	
7518175-6	Hartschaumwinkel 175x35x9 mm weiß	6 m	12 m	745,00 €	
7518175-D	Hartschaumwinkel 175x35x9 mm Dekor Preisgruppe 1	6 m	12 m	1685,00 €	D
7518175-D2	Hartschaumwinkel 175x35x9 mm Dekor Preisgruppe 2	6 m	12 m	1935,00 €	D
7518200-6	Hartschaumwinkel 200x35x9 mm weiß	6 m	12 m	840,00 €	
7518225-6	Hartschaumwinkel 225x35x9 mm weiß	6 m	12 m	945,00 €	
7518250-6	Hartschaumwinkel 250x35x9 mm weiß	6 m	12 m	1025,00 €	
7518250-D	Hartschaumwinkel 250x35x9 mm Dekor Preisgruppe 1	6 m	12 m	2245,00 €	D
7518250-D2	Hartschaumwinkel 250x35x9 mm Dekor Preisgruppe 2	6 m	12 m	2585,00 €	D
7518300-6	Hartschaumwinkel 300x35x9 mm weiß	6 m	12 m	1255,00 €	
7518300-D	Hartschaumwinkel 300x35x9 mm Dekor Preisgruppe 1	6 m	12 m	2655,00 €	D
7518300-D2	Hartschaumwinkel 300x35x9 mm Dekor Preisgruppe 2	6 m	12 m	3045,00 €	D
7518385-6	Hartschaumwinkel 385x35x9 mm weiß	6 m	12 m	1685,00 €	

Preiseinheit pro 100 m



Einbaubeispiel

HARTSCHAUMWINKEL ZUBEHÖR

Artikel-Nr.	Bezeichnung	VE	Bruttopreis		
7519,225-6	Hartschaumwinkel Stoßverbinder 225 mm weiß	20 Stk.	265,00 €	Lieferbar ab Oktober 2020	
7519,400-6	Hartschaumwinkel Stoßverbinder 400 mm weiß	20 Stk.	345,00 €		
7519,225-D	Hartschaumwinkel Stoßverbinder 225 mm Dekor Preisgruppe 1	1 Stk.	1.625,00 €		D
7519,225-D2	Hartschaumwinkel Stoßverbinder 225 mm Dekor Preisgruppe 2	1 Stk.	1.785,00 €		D
7519,400-D	Hartschaumwinkel Stoßverbinder 400 mm Dekor Preisgruppe 1	1 Stk.	2.125,00 €		D
7519,400-D2	Hartschaumwinkel Stoßverbinder 400 mm Dekor Preisgruppe 2	1 Stk.	2.340,00 €		D
7520,225-6	Hartschaumwinkel Außeneckverbinder 225 mm weiß	20 Stk.	325,00 €		
7520,400-6	Hartschaumwinkel Außeneckverbinder 400 mm weiß	20 Stk.	445,00 €		
7520,225-D	Hartschaumwinkel Außeneckverbinder 225 mm Dekor Preisgruppe 1	1 Stk.	1.995,00 €		D
7520,225-D2	Hartschaumwinkel Außeneckverbinder 225 mm Dekor Preisgruppe 2	1 Stk.	2.195,00 €		D
7520,400-D	Hartschaumwinkel Außeneckverbinder 400 mm Dekor Preisgruppe 1	1 Stk.	2.845,00 €		D
7520,400-D2	Hartschaumwinkel Außeneckverbinder 400 mm Dekor Preisgruppe 2	1 Stk.	3.130,00 €		D
7521,400-6	Hartschaumwinkel Inneneckverbinder 400 mm weiß	20 Stk.	675,00 €		
7521,400-D	Hartschaumwinkel Inneneckverbinder 400 mm Dekor Preisgruppe 1	1 Stk.	3.095,00 €		D
7521,400-D2	Hartschaumwinkel Inneneckverbinder 400 mm Dekor Preisgruppe 2	1 Stk.	3.400,00 €		D

Preiseinheit pro 100 Stk.



Hartschaumwinkel
Stoßverbinder 225 mm



Hartschaumwinkel
Außeneckverbinder 225 mm



Hartschaumwinkel
Stoßverbinder 400 mm



Hartschaumwinkel
Außeneckverbinder 400 mm



Hartschaumwinkel
Inneneckverbinder 400 mm

PROFI PLANK-DACH

VERARBEITUNGSHINWEISE

Profi Plank-Dach Paneele und Hartschaumwinkel werden für die Verkleidung von Dachüberständen, Ortgänge, Giebeln und Gauben eingesetzt.

Lagerung

Profile aus Kunststoff müssen druckfrei und vollflächig aufliegend gelagert werden. Profile, die im Freien gelagert werden, müssen vor einer direkten Bewitterung geschützt werden.

Werkzeuge

Profi Plank Verkleidungspaneel können problemlos mit handelsüblichen Werkzeugen bearbeitet werden. Zum Sägen verwendet man eine feinzahnige Säge oder einen Einhandwinkelschleifer. Auch Kappsägen mit Kunststoffsägeblättern können verwendet werden. Zum Bohren sind HSS-Bohrer ohne Zentrierspitze geeignet.

Handling

Kunststoffprofile können durch Kontakt mit spitzen oder scharfen Gegenständen (z. B. Cuttermesser) zerkratzt werden. Auch durch das Scheuern von zweier Profiloberflächen gegeneinander können Kratzer entstehen. Um solche Schäden zu vermeiden, ist es erforderlich, entsprechend behutsam mit dem Material umzugehen. Daher müssen Verpackungen auch grundsätzlich auf der kompletten Länge geöffnet werden.

Reinigung

Zur Reinigung der Oberflächen sind alle tensidfreien Reiniger auf Lösemittelbasis geeignet. Reiniger mit Lösemitteln auf Basis von Aceton, 2-Butanon/MEK und Essigreiniger können Kunststoffprofile angreifen und dürfen daher keinesfalls verwendet werden.

Unterkonstruktion

Holzplatten für die Unterkonstruktion müssen eine Mindestdicke von 25 mm und eine Mindestbreite von 30 mm aufweisen. Für Dachüberstände beträgt der maximale Lattabstand 60 cm.

Befestigungsmaterial

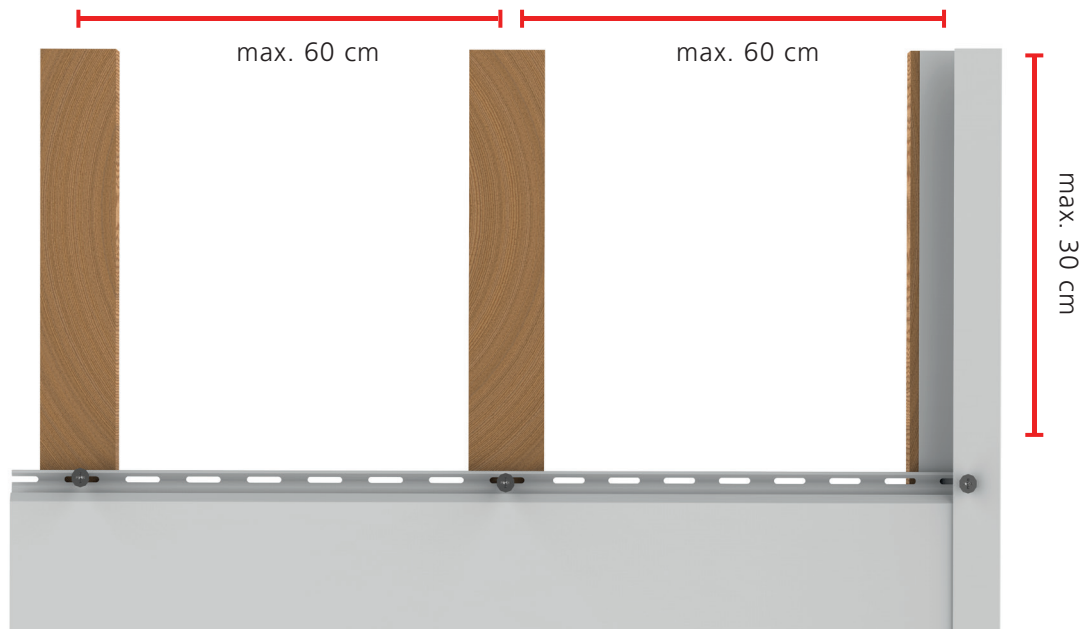
Zur Befestigung der Profi Plank Paneele können nichtrostende Nägel, Schrauben oder Profiltretklammern verwendet werden.

PROFI PLANK

VERARBEITUNGSHINWEISE

Montage

Die Profi Plank Paneele sowie alle Zusatzprofile werden im Abstand von maximal 30 cm auf der Unterkonstruktion befestigt. Bei Anwendungen an der Fassade erfolgt die Befestigung möglichst mittig an den dafür vorgesehenen Langlöchern.



Hartschaumwinkel müssen im Abstand von maximal 30 cm oben und unten auf der Unterkonstruktion verschraubt werden. Es ist erforderlich, mit 1 mm Zuschlag zur Schraubenstärke vorzubohren.

Zum Ausgleich von Längenausdehnungen müssen beim Einbau an allen Stoßfugen und Eckverbindungen ausreichende Dehnabstände gewährleistet sein. Diese betragen mindestens

weiße Profile 0,3 % der Profillänge = 3 mm je m Profillänge

Dekorprofile 0,5 % der Profillänge = 5 mm je m Profillänge

Bei Dekorprofilen ist eine maximale Verarbeitungslänge von 300 cm zulässig.


Schutzfolien müssen nach dem Einbau umgehend entfernt werden.

Bei der Aufsparrenmontage ist das Entfernen vor der Montage notwendig.




PRODUKTE UND LÖSUNGEN
RUND UM FENSTER UND TÜREN

UNSER PRODUKTPROGRAMM




FENSTERZUBEHÖR-SYSTEME

GROSSES PROGRAMM. FLEXIBLE ANWENDUNG.



ROLLLADENKASTEN-SYSTEME

INNOVATIVE PRODUKTE. VIELE MÖGLICHKEITEN.



VERKLEIDUNGEN UND SICHTSCHUTZ

EINFACHE MONTAGE. GROSSE FARBVIELFALT.

Fensterzubehör-Systeme

EXTE GmbH
Wasserfuhr 4
51688 Wipperfürth
Telefon: 02267 687-0
Telefax: 02267 687-88
E-Mail: fzb@exte.de

Rollladenkasten-Systeme

EXTE GmbH
Damaschkeweg 15
06366 Köthen
Telefon: 03496 30995-0
Telefax: 03496 30995-29
E-Mail: kontakt@exte.de